

BATERIA CARGADA

CÓDIGO	TENSIÓN	CAPACIDAD	CORRIENTE ARRANQUE	RES. CAP.	CAJA	TALÓN BASE	ESQUEMA	UDS. PALET
FQS44.0	V	AH 20H	A (EN)	MINUTOS	LI	B13	0:POSITIVO DRCHA 1:POSITIVO IZQ	20X4
	12	44	340	70MIN A 25A			0	



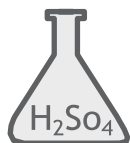
CARACTERÍSTICAS TÉCNICAS



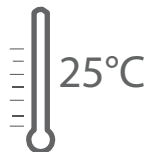
CAJA Y CUBIERTA
Polímero de polipropileno



ANTI-EXPLOSIONES
En la tapa con desgasificación integrada se coloca una pildonara a prueba de explosión



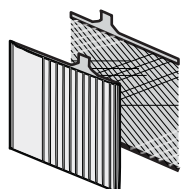
ÁCIDO SULFÚRICO
de peso específico -
1,28 +/- 0,01 g/ml
Volumen de ácido aprox. 3,2 l



TEMPERATURA DE ENFRIAMIENTO
Para esta densidad y características, 25°C



PESO BATERÍA
Carga aprox. 10,0 Kg



PLACAS
Rejillas expandidas de aleación de Pb/Ca.
Envuelto en material de polietileno