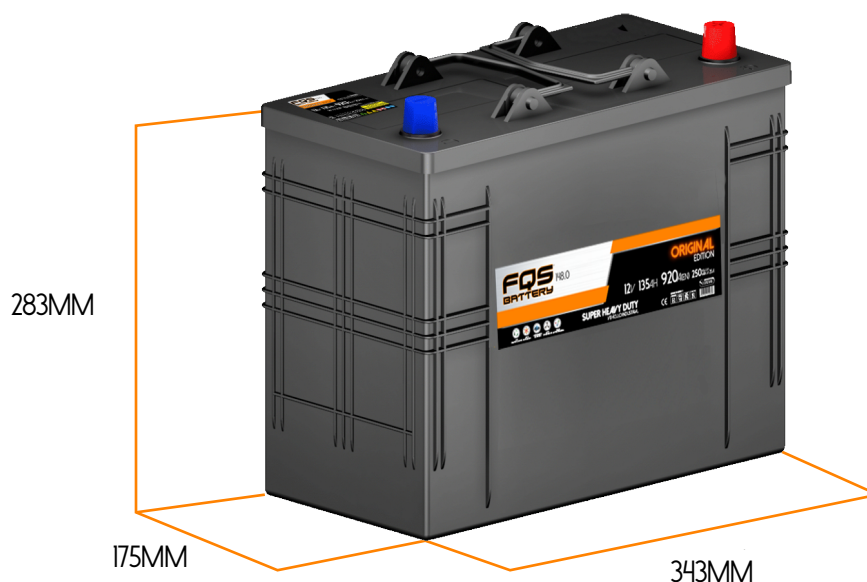


BATERIA CARGADA

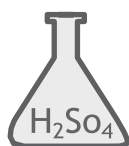
CÓDIGO	TENSIÓN	CAPACIDAD	CORRIENTE ARRANQUE	RES. CAP.	CAJA	TALÓN BASE	ESQUEMA	UDS. PALET
FQSI48.0	V	AH 20H	A (EN)	MINUTOS	127COMP	B0	04:POSITIVO DRCHA 13:POSITIVO IZQ	8X3
	12	135	920	250MIN A 25A			0	



CARACTERÍSTICAS TÉCNICAS



CAJA Y CUBIERTA
Polímero de polipropileno



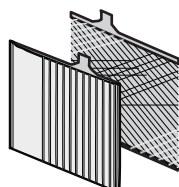
ÁCIDO SULFÚRICO
de peso específico -
1,28 +/- 0,01 g/ml
Volumen de ácido aprox. 8,9 l



PESO BATERÍA
Carga aprox. 32,5 Kg



TEMPERATURA DE ENFRIAMIENTO
Para esta densidad y características, 25°C



PLACAS
Rejillas expandidas de aleación de Pb/Ca.
Envuelto en material de polietileno